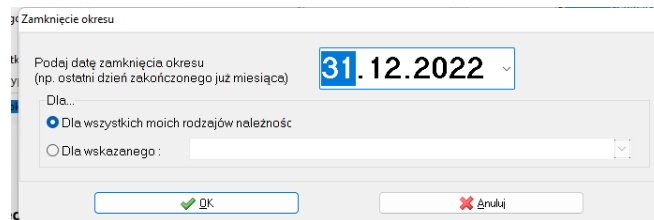
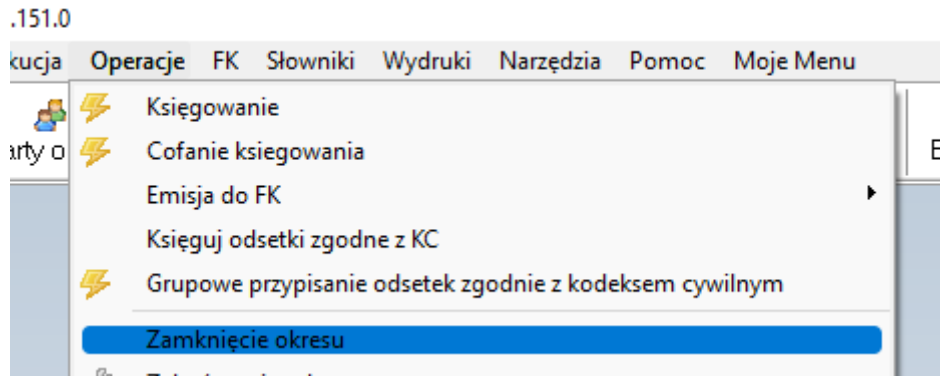


Zakończenie roku 2022

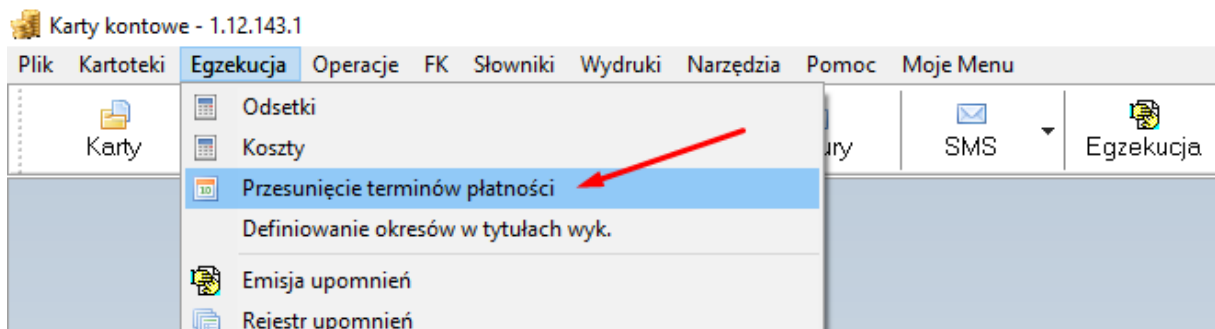
1. Zamknięcie okresu „Zamykamy okres”.



2. Przesunięcia terminów płatności 2023

W związku z rozpoczęciem nowego roku obrachunkowego w programie Karty Kontowe przypominamy o wygenerowaniu odpowiednich przesunięć terminów płatności dla dni wolnych od pracy.

W celu wygenerowania przesunięć terminów płatności należy przejść do okna „Przesunięcia terminów płatności”:



Następnie dla każdego rodzaju odsetek odjętego ustawowym przesunięciem należy kliknąć przycisk **Generator**:

Przesunięcie terminów

Dopisz Edytuj Usuń Odśwież Zamknij

Nr ID	Nazwa	Założył	Data założenia	Źródło dany...	Akt
3	Brak odsetek	0	19.12.2019 19:01:20		11
7	odsetki stałe 5%	68	30.11.2020 12:00:40		11
2	Podatkowe	0	25.01.2005 12:46:00		11
5	redyskonto	31	27.11.2020 10:59:10		11
9	stałe 15 %	68	31.12.2020 09:33:40		11

Nazwa: Podatkowe

Przesunięcia terminów płatności

Dopisz Edytuj Usuń Generator

Zamiast od dnia	Liczy od dnia	Założył	Data założenia
01.01.2015	02.01.2015	0	27.12.2019 14:15:37
03.01.2015	05.01.2015	0	27.12.2019 14:15:37

Dodatkowo za pomocą funkcji „Dopisz” należy dodać dni

06.01.2022-09.01.2022
 01.05.2022-02.05.2022
 03.05.2022-04.05.2022
 16.06.2022-19.06.2022
 15.08.2022-16.08.2022
 01.11.2022-02.11.2022
 11.11.2022-13.11.2022

LZnejdz 1

Przesunięcia terminów płatności

Dopisz Edytuj Usuń Generator

Zamiast od dnia	Liczy od dnia	Założył	Data założenia	Źródło dany...	Aktualizow...
06.01.2022	07.01.2022				
01.01.2018	02.01.2018	37	06.06.2018 12:48:50	11	
06.01.2018	08.01.2018	37	06.06.2018 12:48:50	11	
07.01.2018	08.01.2018	37	06.06.2018 12:48:50	11	
13.01.2018	15.01.2018	37	06.06.2018 12:48:50	11	
14.01.2018	15.01.2018	37	06.06.2018 12:48:50	11	

Podaj - dopisywanie

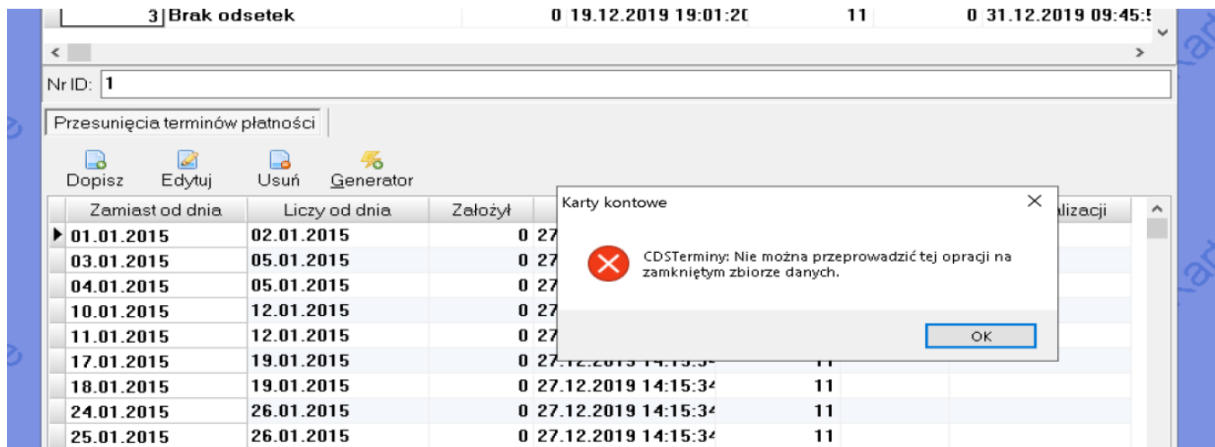
Edytuj Zapisz Anuluj Zamknij

Zamiast na dzień: 06.01.2022

Liczyć od dnia: 07.01.2022

Dodanie przesunięć terminów płatności powinno być zrobione w danej jednostce tylko przez jednego pracownika.

W przypadku podwójnego użycia w tym samym roku dla tego samego rodzaju odsetek funkcji Generator może wystąpić komunikat

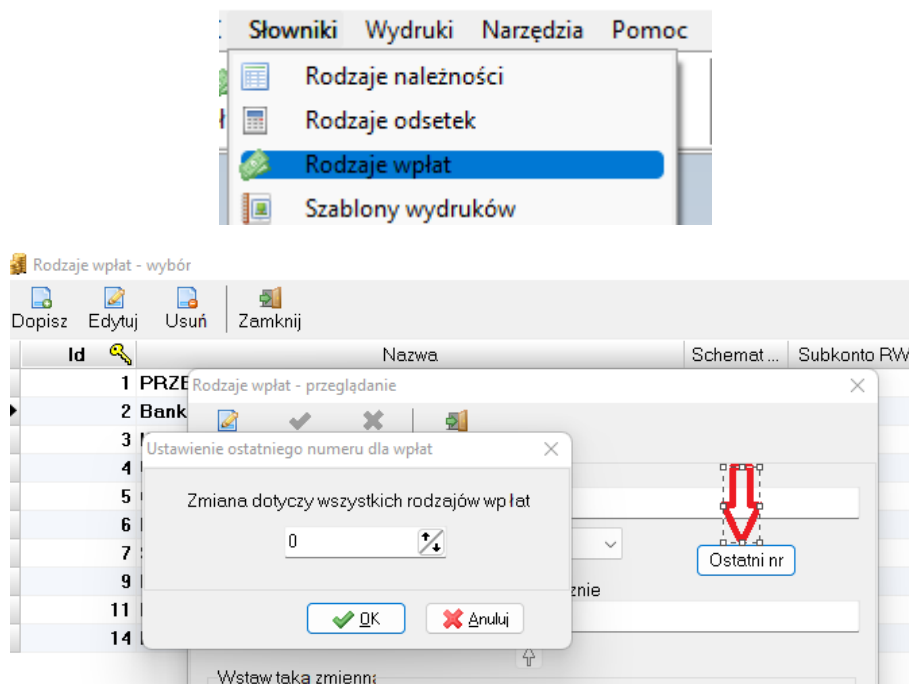


Który należy zignorować.

3. Wyzerowanie numeracji wpłat

Tylko dla osób korzystających z numeracji automatycznej.

Słownik – Rodzaj wpłat.



Wpisujemy wartość zero i klikamy „OK”